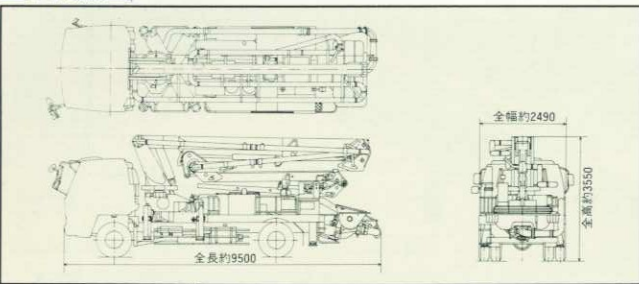


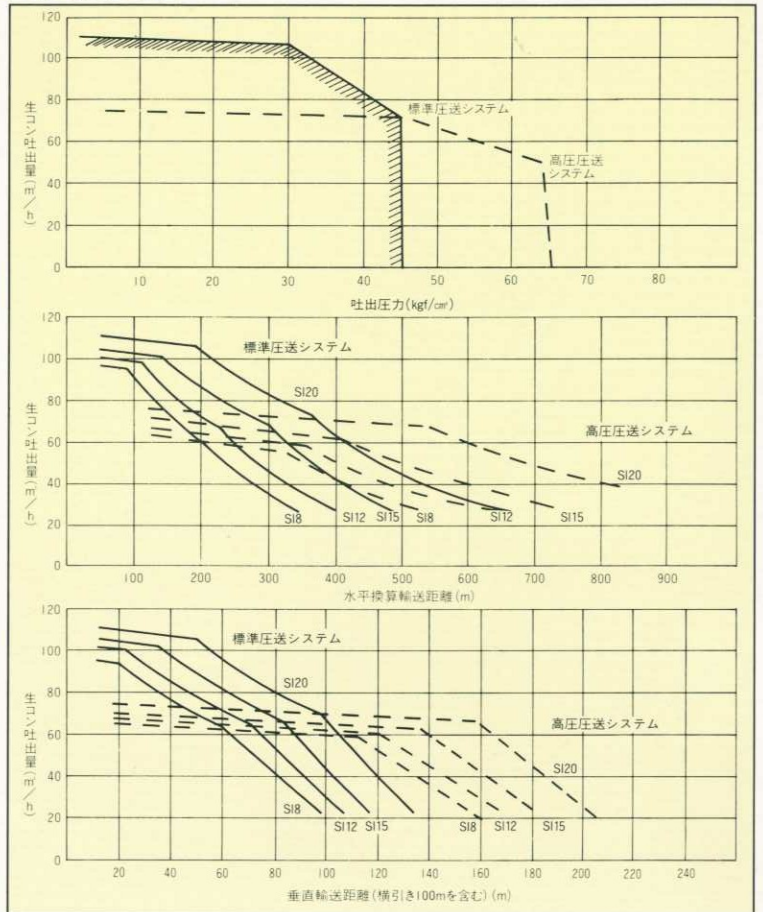
## ■主要諸元

型 式		極東PY110-25		
仕 様	標 準 仕 様	9Bシリンダ仕様		
	最大吐出量 (吐出量×吐出圧力)	110m <sup>3</sup> /h×45kgf/cm <sup>2</sup>		
	最大圧送距離	水 平	垂 直	
		100A 配管	320m	120m
125A 配管		410m	140m	
150A 配管	570m	160m		
性 能	最大吐出量 (吐出量×吐出圧力)	75m <sup>3</sup> /h×65kgf/cm <sup>2</sup>		
	最大圧送距離	水 平	垂 直	
		100A 配管	450m	160m
		125A 配管	610m	200m
150A 配管	810m	240m		
※1	最大吐出量とは、最高回転数において125A配管を水平30m設置し、一般建築用コンクリート(C=0kg/m <sup>3</sup> 以上、スランプ12cm以上)を圧送した場合の値です。			
※2	最大圧送距離とは、最大吐出量の1/3で一般建築用コンクリートを圧送した場合の値です。			
※3	高圧圧送で圧送作業を行う場合は、コンクリート輸送配管、ジョイント等に高圧がかかり注意を要しますので、サービス技術員にご相談ください。			
コンクリートスランプ値	5~23cm			
残コン排出方式	水洗			
輸 送 管 径	100A・125A・150A			
最大骨材径	100A	25mm		
	125A	40mm(細目)		
	150A	40mm(荒目)		
コンクリートシリンダ数	2			
シリンダ径ストローク	φ225×1650			
ホ ッ パ	容 積	500ℓ		
	地 上 高	約1.25m		
水 タ ン ク	容 積	500ℓ		
高 圧 水 ポンプ (配管洗浄用) 自吸式	型 式	複動ピストン式		
	最大吐出量	25m <sup>3</sup> /h		
	最大吐出圧力	60kgf/cm <sup>2</sup> (80kgf/cm <sup>2</sup> )		
	電動水ポンプ (車体洗浄用)	最大吐出量	40ℓ/min	
	最大吐出圧力	1.7kgf/cm <sup>2</sup>		
ブ ー ム	型 式	全油圧4段屈折式		
	最 大 長 さ	21.0m		
	最 大 地 上 高	24.5m		
	旋 回 角 度	360°全旋回		
操 作 方 式	操 作 方 式	電磁油圧式(手動・リモコン両用)		
	使 用 輸 送 管 径	125A		
	型 式	手動引出し、ジャッキ油圧式		
アウトリガ	前部張出スパン	5.27m(最大)		
	後部スパン	2.2m(固定)		
そ の 他	操 作 方 式	コントロールパネルによる集中制御		
	車 両 全 長	約9500mm		
	車 両 全 幅	約2490mm		
	車 両 全 高	約3550mm		
	車 両 総 重 量	約15600kg		

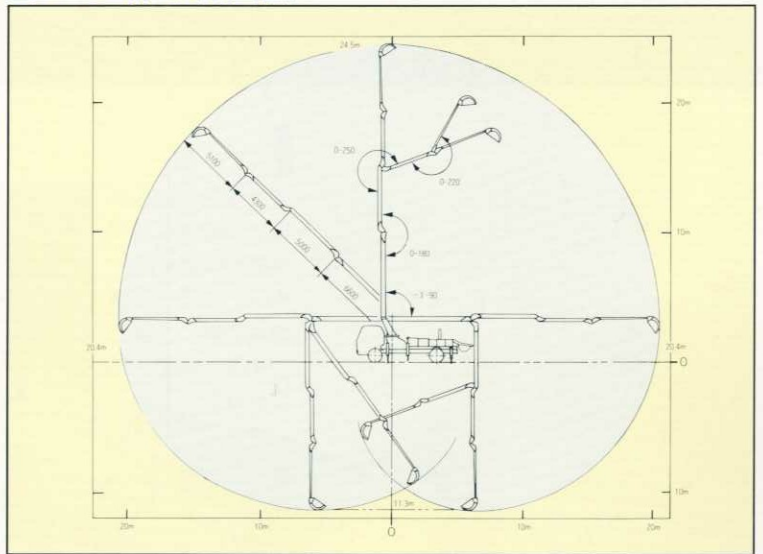
## ■外観図



## ■圧送性能



## ■ブーム作動範囲図



注)本カタログ掲載の内容は、改良のため予告なく変更することがあります。掲載の写真には一部オプション仕様を含みます。

# 極東開発工業株式会社

本 社 西宮市甲子園口6-1-45 〒663 TEL(0798)66-1000

コンクリートポンプ営業部  
東京都港区浜松町2-4-1 〒105 TEL(03)3435-5363  
世界貿易センタービル24F (ダイヤルイン)

- |                         |                         |                        |                         |
|-------------------------|-------------------------|------------------------|-------------------------|
| 北海道営業所 TEL(011)641-9051 | 茨城出張所 TEL(0292)27-5162  | 北陸営業所 TEL(0762)63-6691 | 松山出張所 TEL(0899)22-5603  |
| 旭川出張所 TEL(0166)27-1335  | 高崎営業所 TEL(0273)62-6485  | 福井出張所 TEL(0776)26-7738 | 西部営業部 TEL(092)471-1001  |
| 釧路営業所 TEL(0154)52-1722  | 埼玉営業所 TEL(048)647-4366  | 静岡営業所 TEL(054)288-4023 | 北九州出張所 TEL(093)592-1325 |
| 東北営業所 TEL(022)236-6692  | 東関東営業所 TEL(043)234-3721 | 三重営業所 TEL(0592)34-6116 | 熊本出張所 TEL(096)369-8929  |
| 青森営業所 TEL(0177)43-4001  | 神奈川営業所 TEL(0462)63-2211 | 近畿営業部 TEL(0798)66-1011 | 大分出張所 TEL(0975)27-5281  |
| 盛岡出張所 TEL(0196)25-5590  | 新潟営業所 TEL(025)244-9161  | 岡山営業所 TEL(0862)43-0395 | 鹿児島営業所 TEL(0992)53-5768 |
| 秋田出張所 TEL(0188)63-9048  | 長野営業所 TEL(0263)35-0073  | 広島営業所 TEL(082)232-8358 | 沖縄営業所 TEL(0988)79-6611  |
| 福島営業所 TEL(0249)34-0663  | 中部営業部 TEL(0568)71-2231  | 山陰出張所 TEL(0852)24-1186 |                         |
| 東部営業部 TEL(03)3435-5384  | 富山営業所 TEL(0764)34-1248  | 高松営業所 TEL(0878)82-7640 |                         |