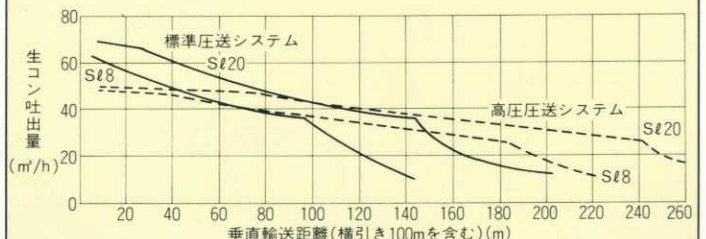
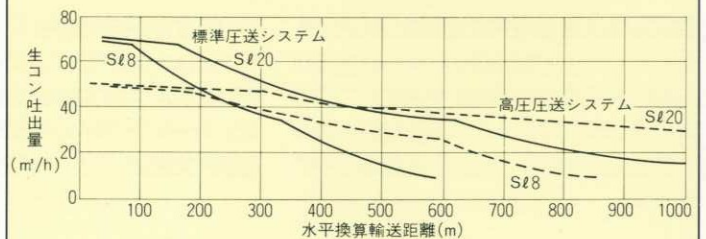
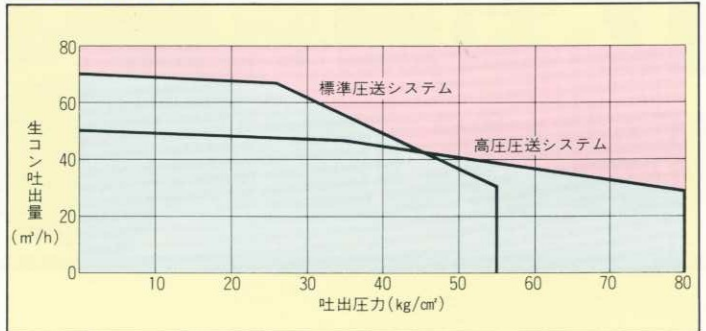


## ■主要諸元

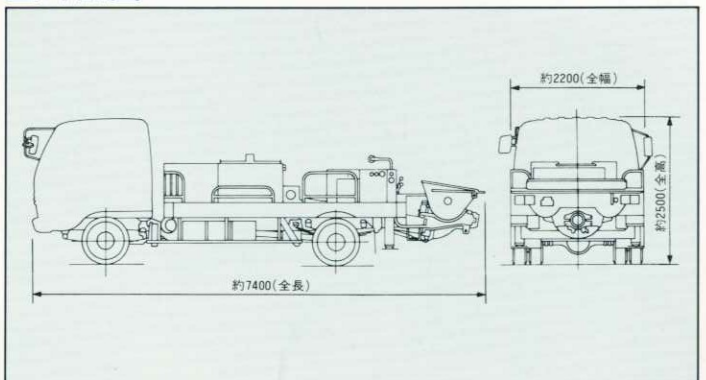
型 式		極東 PY21-10			
最大吐出量 *1 (吐出量×吐出圧力)	標準圧送	70m <sup>3</sup> /h×55kg/cm <sup>2</sup>		高圧圧送 *3 50m <sup>3</sup> /h×80kg/cm <sup>2</sup>	
		水平	垂直	水平	垂直
最大圧送距離 *2	100A 配管	390m	150m	550m	200m
	125A 配管	500m	170m	750m	250m
	150A 配管	700m	200m	1,000m	290m
※1 最大吐出量とは、最高回転数において125A配管を水平100m設置し、一般建築用コンクリート(C=300kg/m <sup>3</sup> 以上、スランブ12cm以上)を圧送した場合の値です。 ※2 最大圧送距離とは、最大吐出量の1/3で一般建築用コンクリートを圧送した場合の値です。 ※3 高圧圧送で圧送作業を行う場合は、コンクリート輸送配管、ジョイント等に高圧がかかり注意を要しますので、サービス技術員にご相談ください。					
コンクリートスランブ値		5~23cm			
残コン排出方式		水洗			
輸送管径		100A・125A・150A			
最大骨材寸法	100A 配管	25mm			
	125A 配管	40mm(細目)			
	150A 配管	40mm(荒目)			
コンクリートシリンダ数		2			
シリンダ径×最大ストローク		φ205×1650mm			
ホッパ	容 積	500ℓ			
	地上高	約1,200mm			
水タンク容積		500ℓ			
水ポンプ		型式 複動ピストン式			
(配管洗浄用) (自吸式)	最大吐出量	20m <sup>3</sup> /h			
	最大吐出圧力	60kg/cm <sup>2</sup>			
電動水ポンプ (車体洗浄用)	最大吐出量	40ℓ/min			
	最大吐出圧力	1.7kg/cm <sup>2</sup>			
リヤジャッキ	型 式	ジャッキ油圧式			
	スパン	1.9m			
その他の	操作方式	コントロールパネルによる集中制御			
	車両全長	約7,400mm			
	車両全幅	約2,220mm			
	車両全高	約2,500mm			
車両総重量		約7,900kg			

注) 上記諸元・図面は改良のため予告なく変更することがあります。

## ■圧送性能



## ■外観図



# 極東開発工業株式会社

本 社 〒663 西宮市甲子園口6-1-45 TEL (0798) 66-1000

北海道営業所 〒064 札幌市中央区北6条西26-28山京ビル6F TEL (011) 641-9051  
 東北営業所 〒983 仙台市宮城野区日の出町2-5-11 TEL (022) 236-6692  
 東部営業所 〒105 東京都港区浜松町2-4-1 世界貿易センタービル24F TEL (03) 3435-5363  
 中部営業所 〒485 小牧市大字東田中宇松本1375 TEL (0568) 71-2231  
 近畿営業所 〒663 西宮市甲子園口6-1-45 TEL (0798) 66-1011  
 広島営業所 〒733 広島市西区観音町15-18 吉村ビル TEL (082) 232-8358  
 高松営業所 〒761 高松市鶴市町1035-7 鶴市ビル2F TEL (0878) 82-7640  
 西部営業所 〒816 福岡市博多区那珂1-17-9 TEL (092) 471-1001

サービスのご用命は…

# 極東オートサービス株式会社

本 社 〒663 西宮市甲子園口6丁目1番45号 TEL (0798) 64-2512

北海道事業所 〒064 札幌市中央区北6条西26-28山京ビル6F TEL (011) 613-2390  
 東北事業所 〒983 仙台市宮城野区日の出町2-5-11 TEL (022) 236-6695  
 東部事業所 〒243-03 神奈川県愛甲郡愛川町中津字桜台4020-1 TEL (0462) 85-1303  
 中部事業所 〒485 小牧市大字東田中宇松本1375 TEL (0568) 71-2177  
 近畿事業所 〒663 西宮市甲子園口6-1-45 TEL (0798) 64-3213  
 西部事業所 〒820 飯塚市大字伊岐須428 TEL (0948) 22-3811